

## Ako sa žiak/rodič pripojí na online konzultácie?

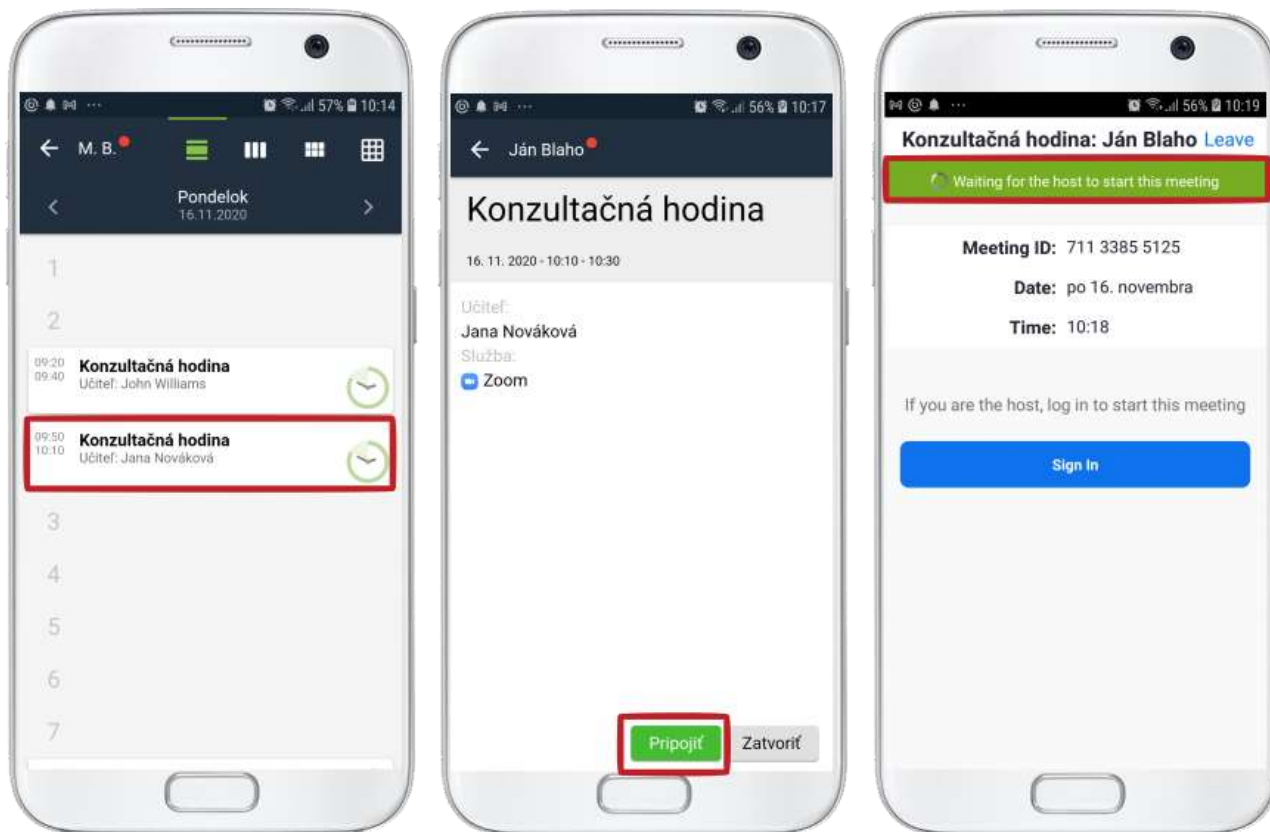
Žiak/rodič si rezervuje konzultáciu takto: [Prihlasovanie na konzultácie](#)

Akonáhle učiteľ zadá **online konzultácie**, v žiackom/rodičovskom konte budú viditeľné v triednej knihe pre zvolený dátum a čas rovnako ako aj iné hodiny.

Kliknite na konzultáciu. **Keď stlačíte tlačidlo Pripojiť, učiteľ sa dozvie, že ste pripravený na konzultáciu.**

Možno mu však ešte neskončila predchádzajúca konzultácia, preto treba trpezlivo počkať, pokým sa učiteľ pripojí.

Akonáhle sa učiteľ pripojí, spustí sa online stretnutie.



Na webe tiež treba ísť do triednej knihy (ľavé menu), kliknúť na ikonu kamerky a stlačiť tlačidlo Pripojiť.

Štart 11 28 ? Pomoc Ste prihlásený ako Janko Koller

Úvod  
Notifikácie  
Web stránka  
Triedna kniha  
Známky  
Učivo  
Výsledky  
Vyučovanie  
Komunikácia


Po, 16. 11. 2020

1. 2.A · Slovenčina  
Učiteľ: Eva Bačkarová  
0:00  
0:45  
Moja poznámka

2. 2.A · Angličtina  
Učiteľ: Martina Fuseková  
0:00  
0:45  
Moja poznámka


3. 2.A · Dejepis  
Učiteľ: Majka Miháienková  
10:00  
11:45  
Moja poznámka


4.


Konzultačná hodina  pripojiť sa ku konzultácii  
Učiteľ: Milada Matiková  
11:45  
12:00

5.

Edupage

 Konzultačná hodina  
16. 11. 2020 - 11:45 - 12:00

Učiteľ: Milada Matiková  
Služba:  Google Meet

 Zatvoriť

*Pozn: Tlačidlo Pripojiť je zelené, ak vaše časové okno práve prebieha. Modré je pred začiatkom konzultácie a odrátava sa čas do začiatku. Šedé je, ak už uplynulo vaše časové okno. Napriek tomu môžete naň kliknúť. Ak je učiteľ práve voľný, uvidí, že na neho čakáte a môže sa pripojiť.*