

Milí rodičia.

Ďalšou témou týždňa je téma – „NA NÁVŠTEVE V LESE“. Cieľom je sprostredkovať deťom spôsob života živočíchov v lese v zime. Porozprávať sa o tom, ako môžu ľudia zvieratkám v zime pomáhať. V dokumente nájdete opäť rôzne aktivity na rozvíjanie poznania detí, grafomotoriky, zrakového vnímania, predpisateľskej a predčítateľskej gramotnosti, matematickej gramotnosti...Zvieratká – veľmi obľúbená téma detí ☺

V prvej časti je pod obrázkom živočícha odkaz na stránku www.snaturou2000.sk , kde si môžete pozrieť stopu, vypočúť zvuk. Pri niektorých je link na rozprávku Miroslava Sanigu, ktorú môžete deťom prečítať. Druhé video je ilustráciou života živočíchov v lese, resp. zaujímavosťou, napr. ako líška loví v snehu myši, ako sa ježko pripravuje na zimu... Sú to videá dostupné na youtube, niektoré sú amatérske, niektoré inojazyčné, čo však nie je prekážkou, aby ste si ich s deťmi pozreli a porozprávali sa o nich.

Potom tradične súbor pracovných listov. Verím, že si niečo vyberiete a zabavíte sa ☺
Pozdravujeme!!!

Zvládli sme to?



Živočíchy pomenuj, skús prepísať ich názvy.

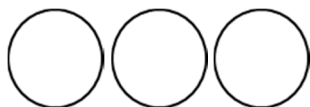
Slová vytlieskaj a vyfarbi toľko krúžkov, koľkokrát tleskneš – koľko má slabík.

Skús podľa vzoru napísať S.

S	R	N	K	A
---	---	---	---	---



S	R	N	K	A



<https://snaturou2000.sk/zivocichy/srnec-lesny>

https://www.youtube.com/watch?v=H_rK2omJQD8 Srnky pod Rozsutcom

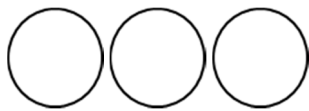
Zvládli sme to?



S	O	V	A
---	---	---	---




S	O	V	A



<https://snaturou2000.sk/zivocichy/sova-lesna>

<https://www.youtube.com/watch?v=Q2BklJ9awec> – Sovičky v zime.

Zakružkuj všetky živočíchy, ktoré sa začínajú na S. Žijú v lese?



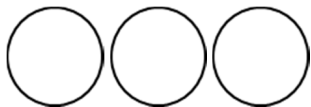
Zvládli sme to?



J E L E Ň




J	E	L	E	Ň



<https://snaturou2000.sk/zivocichy/jelen-lesny>

Skús podľa vzoru napísať J.



<https://www.youtube.com/watch?v=KLKeybfRagg> – Jelene v zime.

Zvládli sme to?

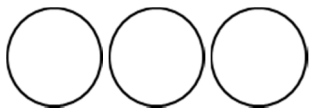


J	E	Ž
---	---	---

Zakrúžkuj všetky obrázky, ktoré sa začínajú na J.



J	E	Ž



<https://snaturou2000.sk/zivocichy/jez-bledy>

<https://www.youtube.com/watch?v=ywvXdmRjmTM> – Príprava ježka na zimu.

Zvládli sme to?



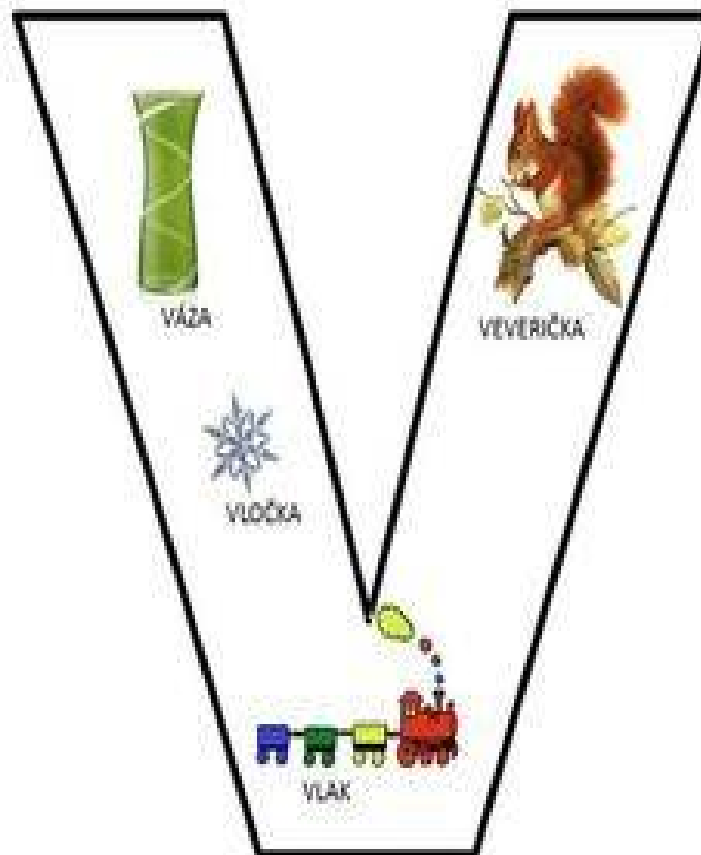
V	L	K
---	---	---



V	L	K



Pomenuj všetky obrázky, ktoré začínajú na V.



<https://www.youtube.com/watch?v=hhuiVvYqx1M> – Vlk v zime. Video Čergov

<https://horou.sk/diva-zver/vlk-dravy-zakladna-charakteristika/>

Zvládli sme to?



V E V E R I C A





V	E	V	E	R	I	C	A



<https://snaturou2000.sk/zivocichy/veverica-stromova>

<https://www.youtube.com/watch?v=SBYQQDjWhBs> – Veverička v zime. <https://www.youtube.com/watch?v=LCwM4Yqz8MY> – Veverička a orech.

Skús podľa vzoru napísať V.



Zvládli sme to?



M E D V E Ď



M	E	D	V	E	Ď



<https://snaturou2000.sk/zivocichy/medved-hnedy>

Skús podľa vzoru napísať M.



Zvládli sme to?



L	Í	Š	K	A
---	---	---	---	---




L	Í	Š	K	A



<https://snaturou2000.sk/zivocichy/liska-hrdzava>

<https://horou.sk/polovnicke-vidео/video-liska-lovi-mysi-v-hlbokom-snehu/> - video zachytáva líšku ako loví myši v hlbokom snehu.

Skús podľa vzoru napísať L.



Zvládli sme to?



D I V I A K




D	I	V	I	A	K



<https://snaturou2000.sk/zivocichy/diviak-lesny>

https://www.youtube.com/watch?v=aOsSB4PqokI&feature=emb_tit

Skús podľa vzoru napísať **D**.



Zvládli sme to?



Z	A	J	A	C
---	---	---	---	---




Z	A	J	A	C



<https://snaturou2000.sk/zivocichy/zajac-polny>

<https://www.youtube.com/watch?v=21e9W0eVPBY>



Skús podľa vzoru napísať Z.



Zvládli sme to?



Poznáš ich?



Zvládli sme to?



Zvieratká v lese - učíme sa s deťmi mená a zvuky zvierat

<https://www.youtube.com/watch?v=PpZnVJFNBOU>

Kto sa stará o zvieratká v zime? Ako?



https://www.youtube.com/watch?v=f_1IQGTLuRg

Zvládli sme to?



Maľované čítanie. Príbeh si prečítajte a porozprávajte sa o ňom.

TAJOMSTVO uja horára

V jednu noc zapadla horáreň, **a včety** les, **čestičky**

Iba jednu z nich zdobili ráno snehom, **stopy** uja horára, **Cesta ho zaviedla**

k prázdne krmelcu, **kde čosi vykladal z tajomného** batôžka, **Dovtedy spiaci a tichý** les

zrazu ožil a spev vtáčkov, **prebudili aj ostatných obyvateľov lesa. Prvé pribehli ku** krmelcu, **plného** siena

hladné srnky, **sa pustili do** mrkvičky a kapustičky, **diviačik**

chrunkal gaštany, **hryzkala** veverička, **a** vtáčky, **zobkali** semienka

Takto spoznali vďaka zvieraťka veľké tajomstvo uja horára, **ktorým každé zimné ráno prebúdza** les a zvieraťka.

POZNÁŠ HO AJ TY?

Aj keď ešte nepoznáš písmenká, s niekým starším môžeš čítať aj ty tak, že budeš dopĺňať slová príbehu pomocou obrázkov. Po dočítaní skús odpovedať na otázku na konci príbehu a nakoniec porozprávaj obsah sám napríklad rodičom.

Námet a ilustrácie: Mária Nováková Aj Týma

Zvládli sme to?



LESNÁ HOSTINA



AKÝ JE ROZDIEL MEDZI PRÁCOU POLOVNÍKA A LESNÍKA?



SRNČIA ZVER Srnčia zver žije samotársky, iba na zimu sa dáva, najmä na poliach, do čried. Horári im počas zimy dopĺňajú krmelce suchým senom, kukuricou, pšenicom a rôznymi plodmi. Do korytiek-sofníkov pridávajú kamennú soľ, ktorá ich svojím obsahom minerálnych látok pomôže udržať v dobrom zdravotnom stave.

LÍŠKA Žije samotársky v podzemných brlohoch obyčajne iba pri dlhotrvajúcich dažďoch, v silných mrazoch, v čase párenia a výchovy mláďat alebo ak je prenasledovaná. V zime sa líška ľahko nasýti myši a hrabošov ukrytých v podzemí alebo žiab a vtákov hniezdiacich pri potokoch. Počas zimy preto loví aj zvieratá vo veľkosti srnčafa a popri cestách vyhľadáva zrazené zvieratá. Zájde aj k odpadkovým nádobám a často sledí okolo domov, odkiaľ vynáša hydinu.



ZAJAC POLNÝ sa v zime rád nechá v oráčine zaviať snehom. Na pašu sa z úkrytu vyberá pred večerom a pasie sa celú noc. Pri pasení sa pohybuje veľmi pomaly, hopká, často panačkuje a pozoruje okolie. Pri vyrušení sa zachraňuje behom rýchlym aj 60 km za hodinu, pričom vie bleskovo zmeniť smer, kľučkuje a jeho skoky bývajú až 7 m dlhé. Potravou sú rôzne plodiny, trávy, buriny a konáriky. Rád ohlodáva i kôru stromkov a oziminy.

DIVIAK patrí medzi najnebezpečnejšie zvieratá našich lesov. Dokáže zaútočiť na rysa, vika, medveďa, človeka aj psa veľkou rýchlosťou a silou. Živia sa koreniami, hluzami, hubami, žabami, hadmi, ale aj dážďovkami, hmyzom, slinákmi a hľadavcami, ktoré sú v zime ukryté. Horári im preto pred zimou chystajú zásoby kukurice, pšenice a lesných plodov.

V našich lesoch žije zvieratá, ktoré nemá prirodzeného nepriateľa. Loví najmä jelene, srnce, diviaky, ale aj líšky a menšie cicavce, hľadavce, vtáky a plazy. Často sa objavuje pri salašoch, kde za jednu noc zlikviduje aj niekoľko oviec. Korist dokáže prenasledovať aj niekoľko kilometrov, pričom vyvinie až 60 km rýchlosť. Požieraním zdochlín, oslabených a chorých zvierat zabezpečuje zdravie lesa



NÁJDI HO NA OBRÁZKU A Povedz ako sa volá



KTORÉ DALŠIE, U NÁS ŽIJÚCE ZVIERATÁ, V ZIME HIBERNUJÚ?



Zvládli sme to?



Prirad' živočíchom potravu.



Zvládli sme to?



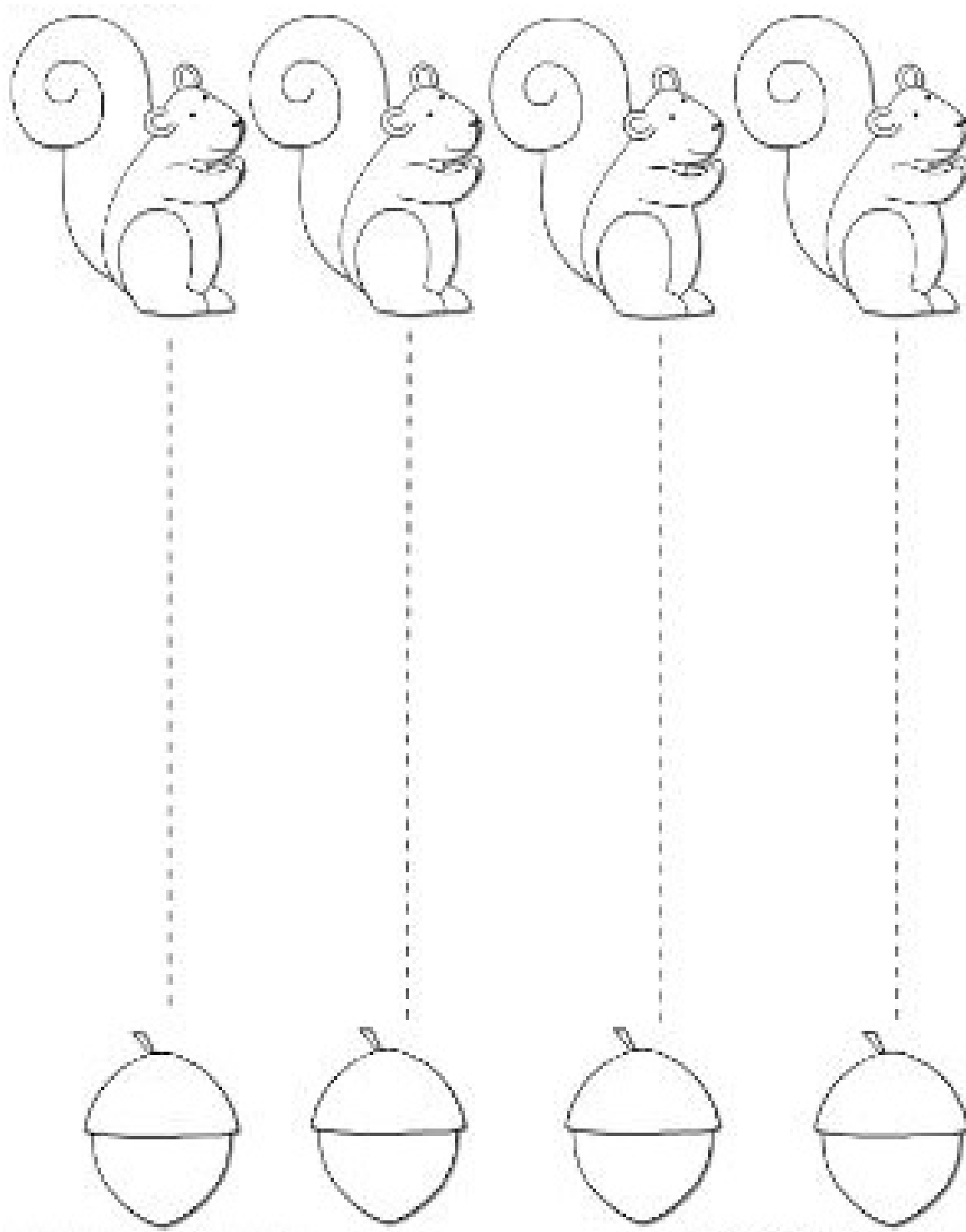
Vieš, čo majú zvieratká rady? Prirad' zvieratkám potravu. Vyfarbi zvieratko, ktoré v zime spí.



Zvládli sme to?



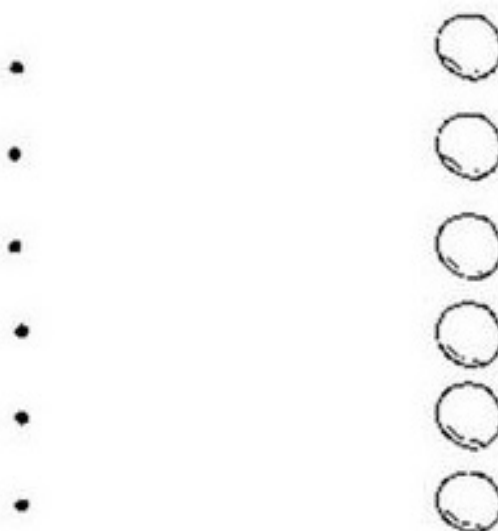

GRAFOMOTORIKA – kresli podľa naznačených línií.



Zvládli sme to?





„Veveričkine zimné zásoby.“




Zvládli sme to?





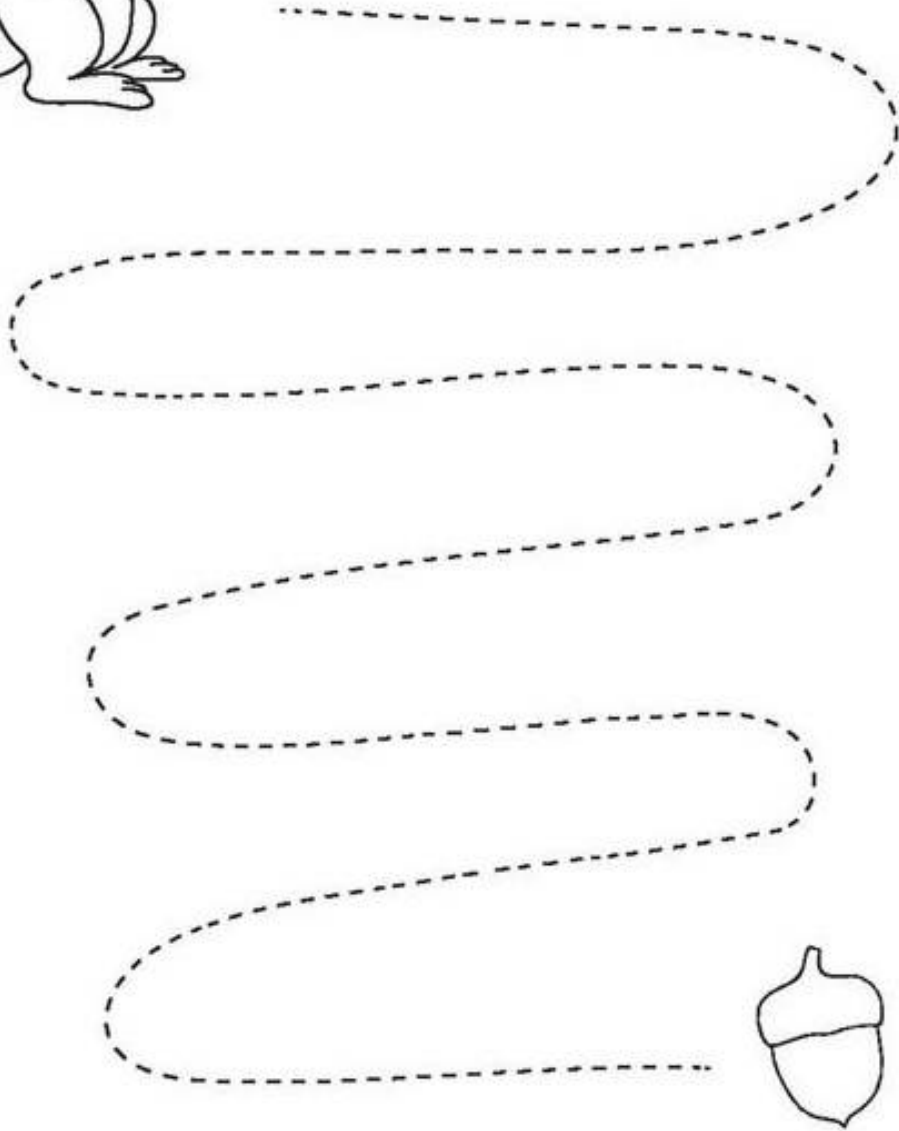
Zvládli sme to?





Zvládli sme to?





Zvládli sme to?







Zvládli sme to?



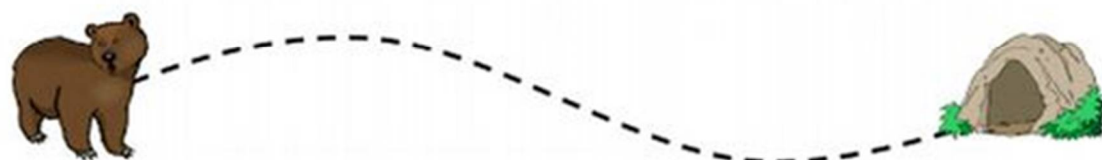
„Medved' tancuje ☺“



Zvládli sme to?




Nakresli medveďovi cestu do brlohu.



Zvládli sme to?

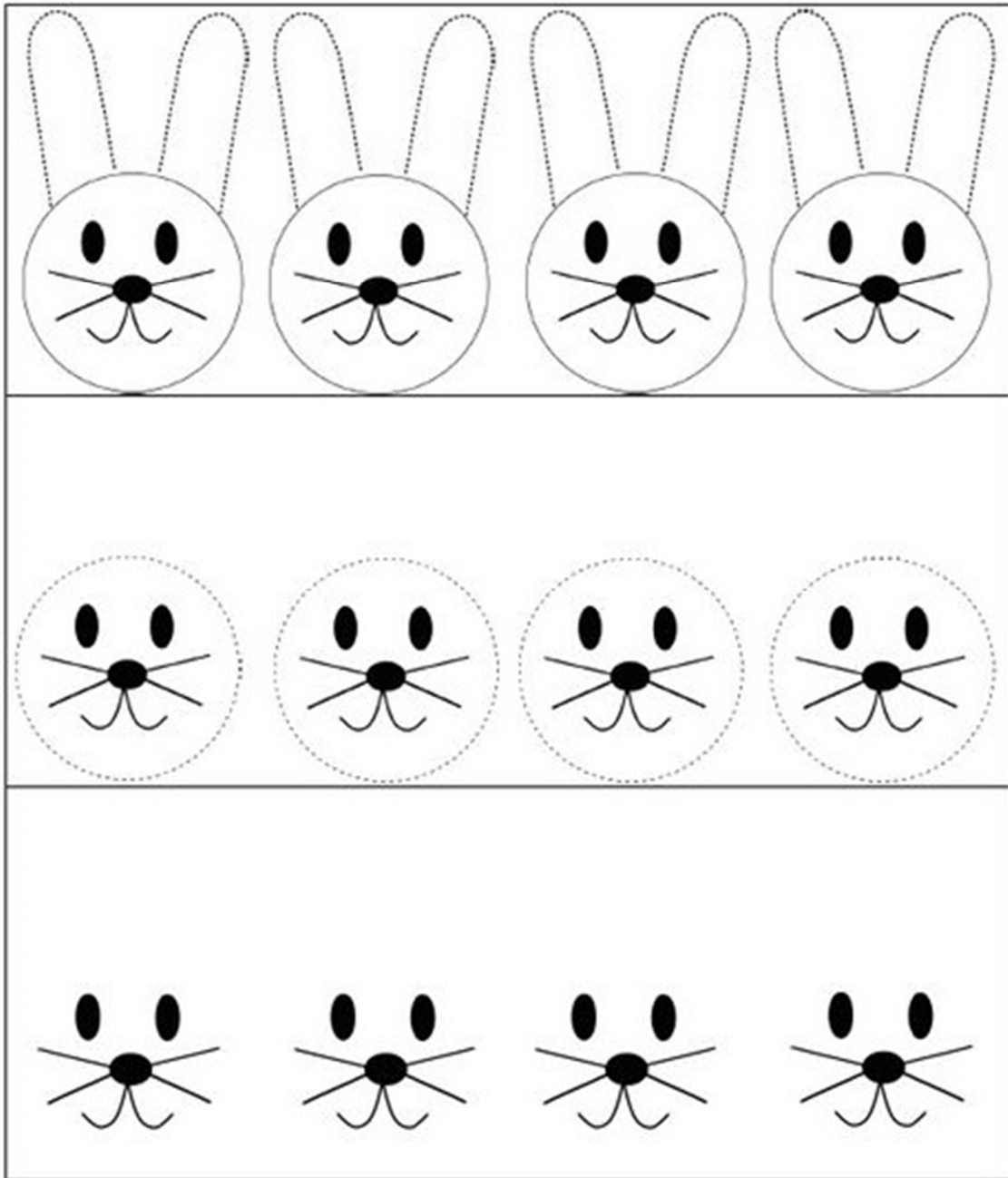




Zvládli sme to?




Najprv uši zajačikov obtiahni, potom ich skús nakresliť. Potom obtiahni hlavu. Dokážeš nakresliť celého zajačika?



Zvládli sme to?




Kto urobil tieto stopy? <https://www.youtube.com/watch?v=70qDN4EmHo>



Zvládli sme to?


Pozorne si prezri stopy živočíchov a
vyfarbi iba tie, ktoré boli pri krmelci.



Zvládli sme to?



Zvieratká vystrihni a nalep k správnym stopám.




Zvládli sme to?



CESTY A LABYRINTY.


Nájdí im cestu k potrave. Každú cestičku označ inou farbou.



Zvládli sme to?

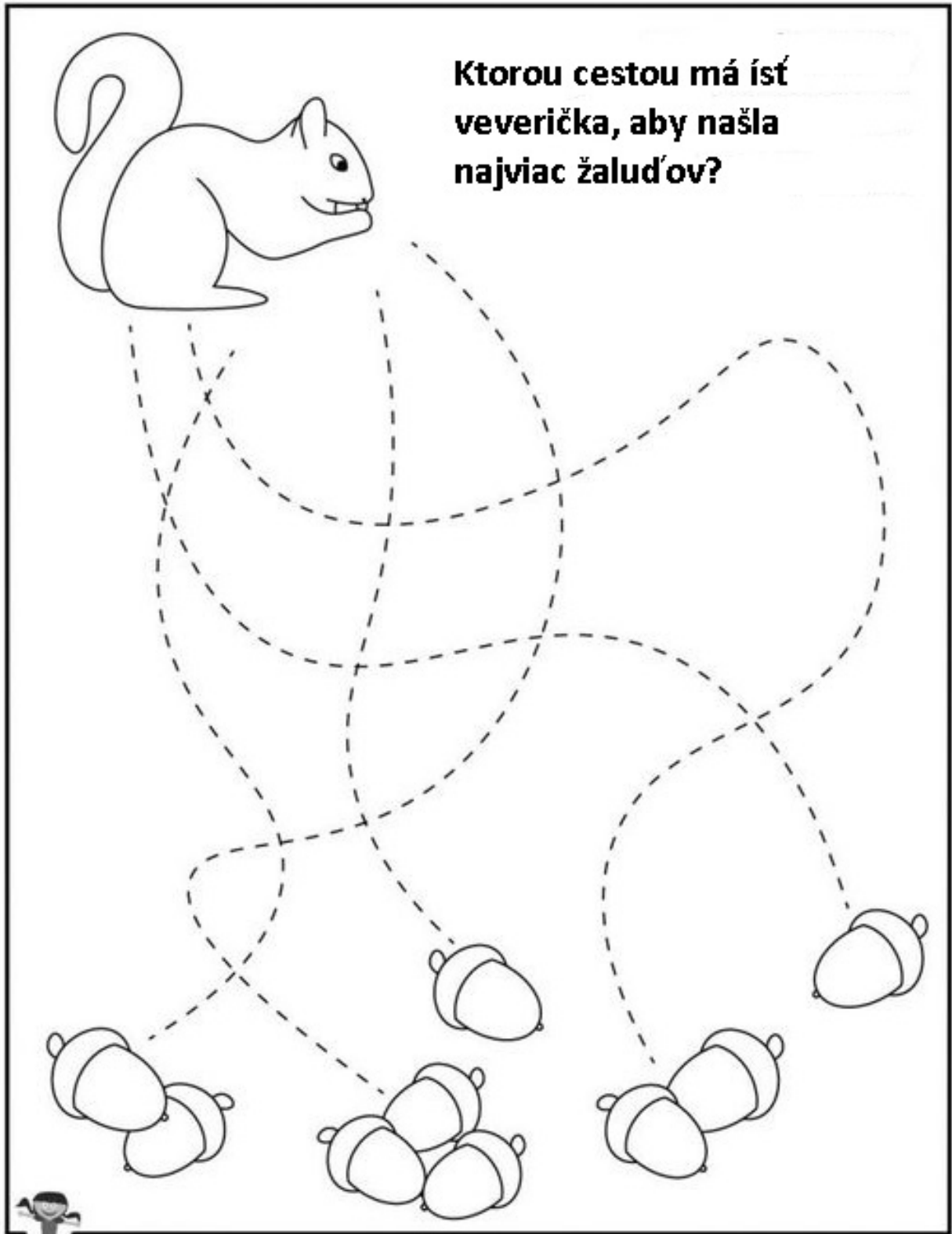


Nájdeš veveričke správnu cestičku k jej zásobám?



Zvládli sme to?






Zvládli sme to?




Nájdeš diviakovi správnu cestu ku krmelcu?



Zvládli sme to?




Nájdeš medveďovi správnu cestu do brlohu?



Zvládli sme to?  


Ktorou cestou sa dostane horár ku krmelcu?



Zvládli sme to?



Nájdeš veveričke správnu cestu k najväčšiemu žaluďu?



Zvládli sme to?



ZRAKOVÉ VNÍMANIE

Prirad' tiene.



Zvládli sme to?






Zvládli sme to?





Pohľadaj rozdiely v obrázkoch.



Zvládli sme to?





Nájdí obrázky, ktoré sú hore v dolnej časti obrázku.




Zvládli sme to?






© WooJr.com. All Rights Reserved.




Zvládli sme to?




TVARY:




Zvládli sme to? 



Vyfarbi všetky  a ukážeš macovi cestu do brlohu.




Zvládli sme to? 



POČÍTAME:



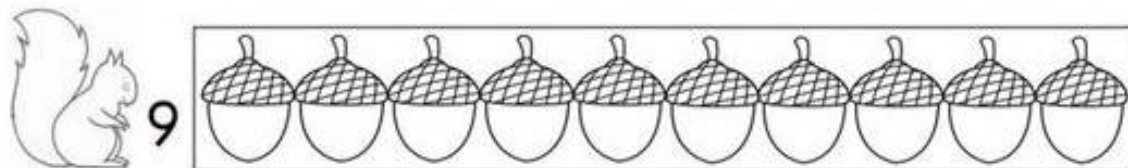
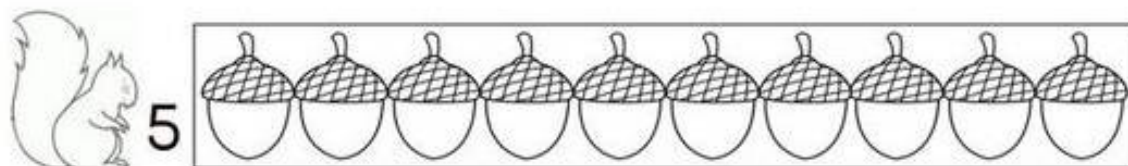

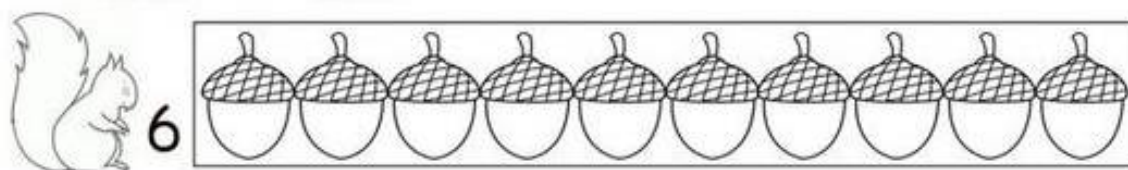
Prirad' kôpky žaluďov veveričkám podľa číslice.



Zvládli sme to?




Vyfarbi toľko žaludov, koľko určuje číslica. Spočítaj ich.



Zvládli sme to?



Spočítaj koľko medved'ov, lišiek, zajacov...je na obrázku a zakresli správny počet bodiek do okienka k danému zvierat'u.

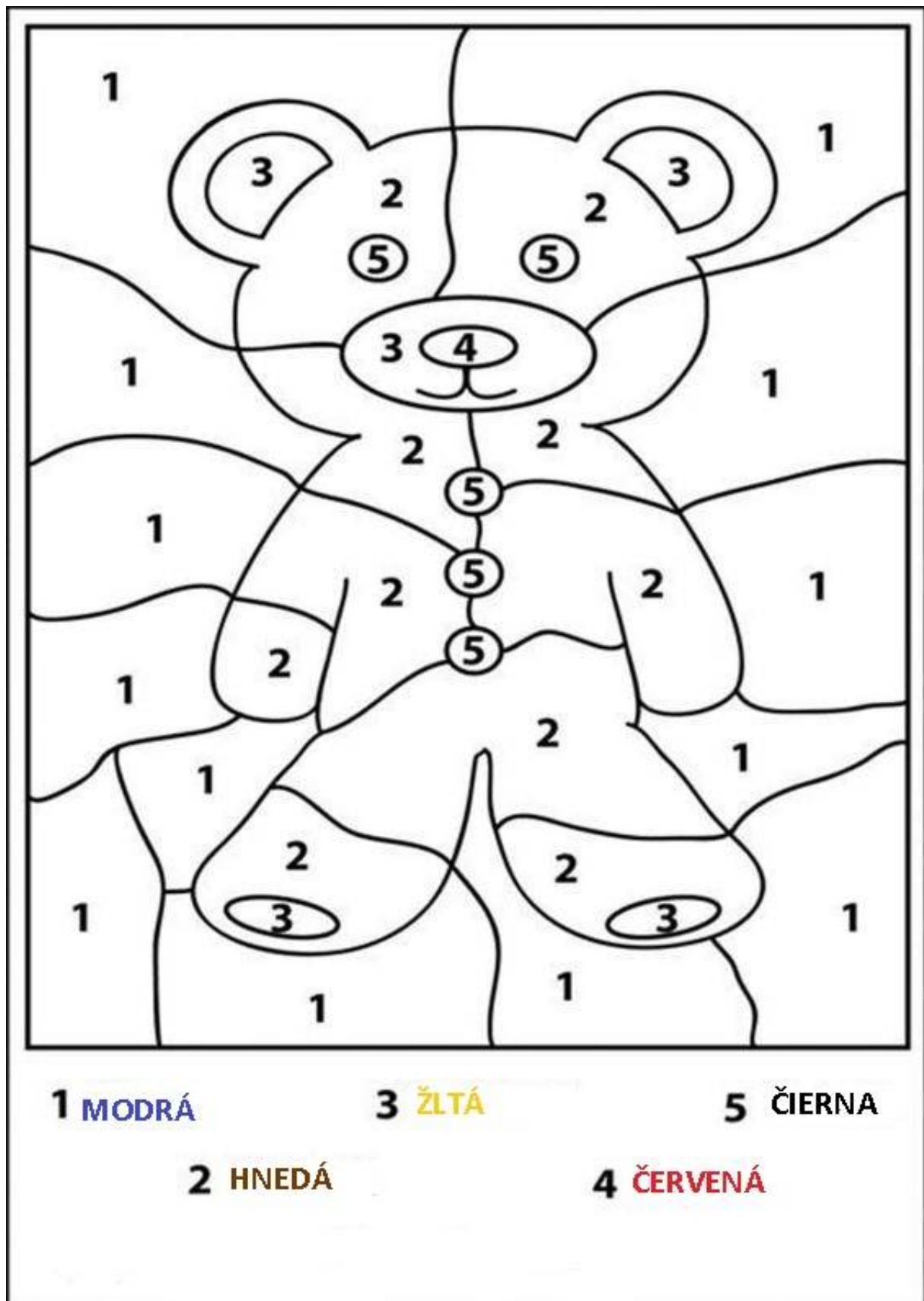


	<input type="text"/>
	<input type="text"/>
	<input type="text"/>
	<input type="text"/>
	<input type="text"/>
	<input type="text"/>
	<input type="text"/>

Zvládli sme to?




Vyfarbi macka podľa legendy.



Zvládli sme to? 😊 ☹️



Vytlačené obrázky si môžeš rozstrihať a potom poskladať.

ť.



Zvládli sme to?






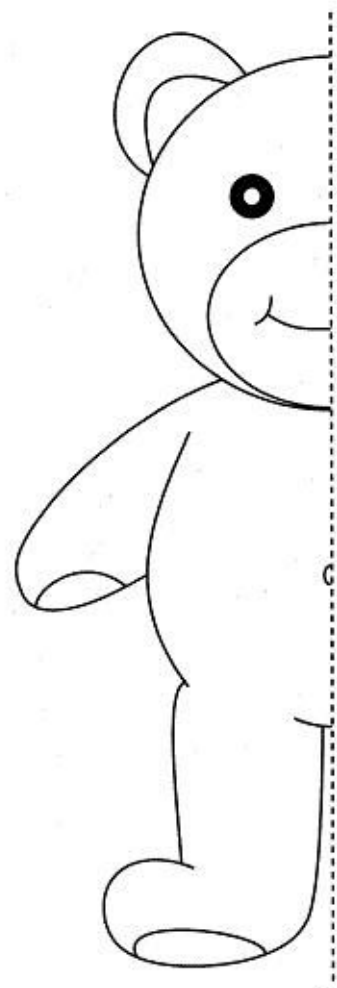
Zvládli sme to?



Osová súmernosť: Dokresli druhú polovicu obrázka.



©Woo.kr.com. All Rights Reserved.



Zvládli sme to?





Build-a-Fox





©Copyright Simple Mom Project



Zvládli sme to?



Cut and Paste BROWN BEAR CRAFT




Zvládli sme to?





Build-an-Owl



©Copyright Simple Mom Project

Zvládli sme to?





Zdroje: <https://snaturou2000.sk/>
www.google.sk
www.pinterest.com
www.youtube.com
www.horou.sk

Zvládli sme to?

